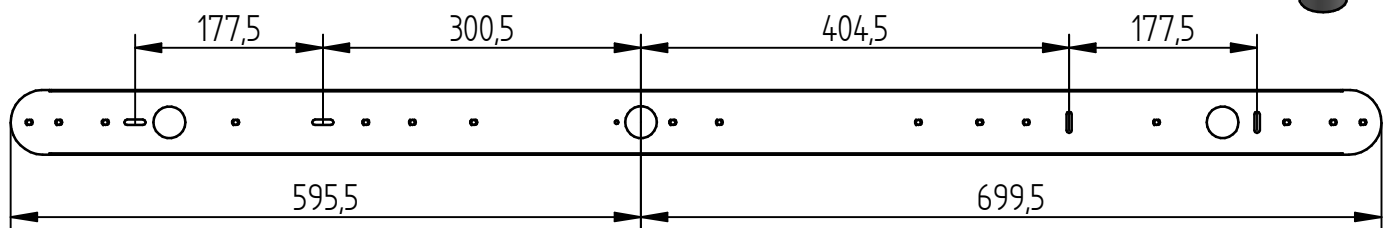
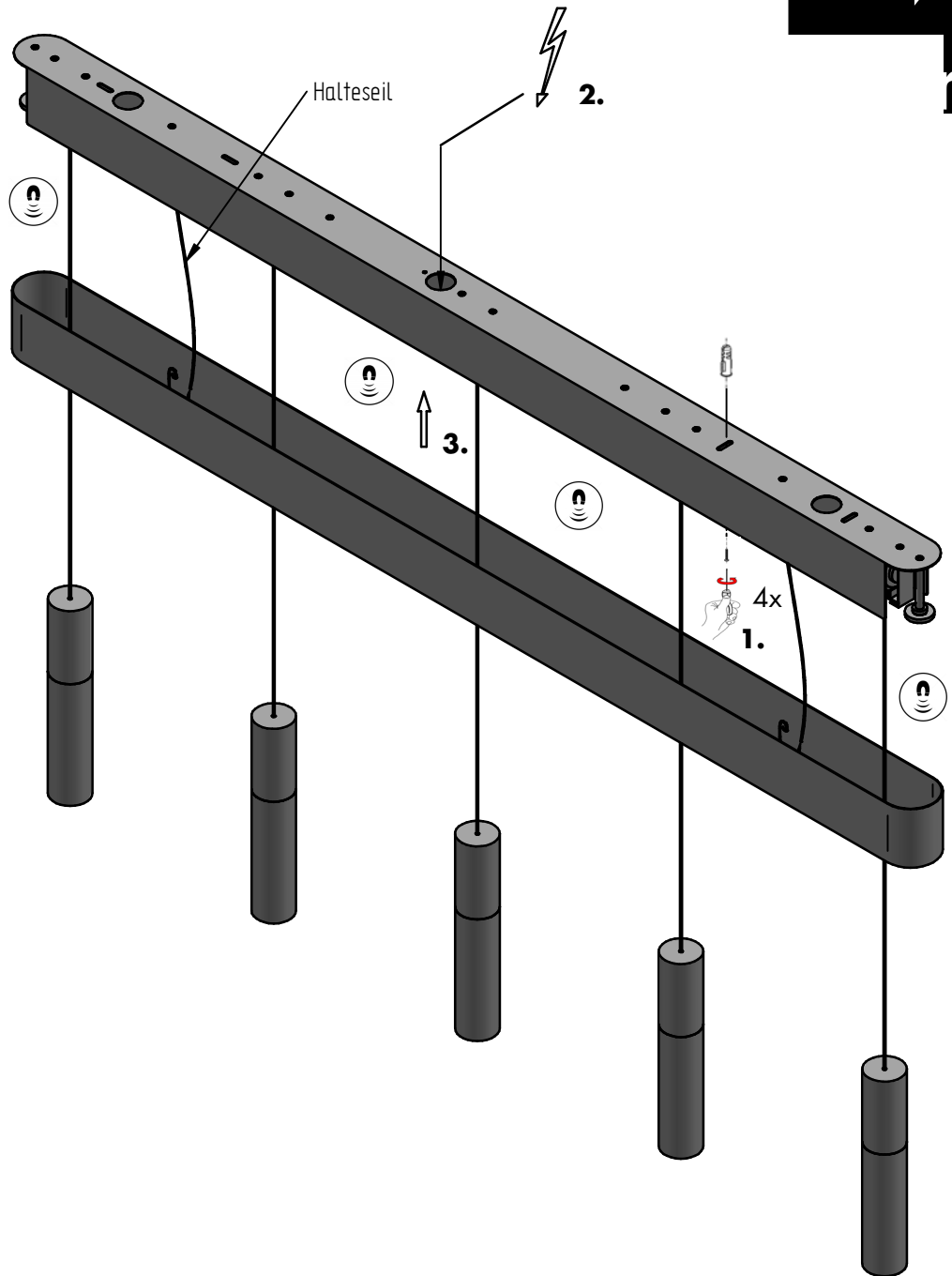
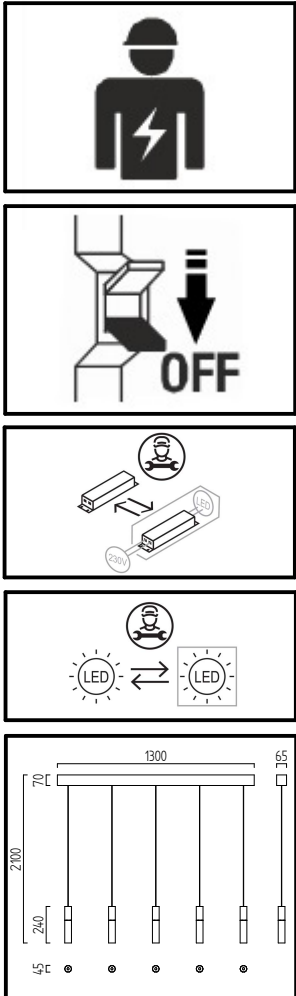



LIDOS

56/2503.xx



FR
Cet appareil se recycle
À DÉPOSER EN MAGASIN
OU
À DÉPOSER EN DÉCHÈTERIE

Points de collecte sur www.quefairedemesdechets.fr

Bitte beachten Sie unsere allgemeinen Hinweise !
Please observe our general information !
Nous vous prions d'observer nos instructions générales !
Observen por favor nuestra información general !



Dieses Produkt enthält eine Lichtquelle der Energieeffizienzklasse F.
This product contains a light source of energy efficiency class F.
Ce produit contient une source lumineuse de classe d'efficacité F.



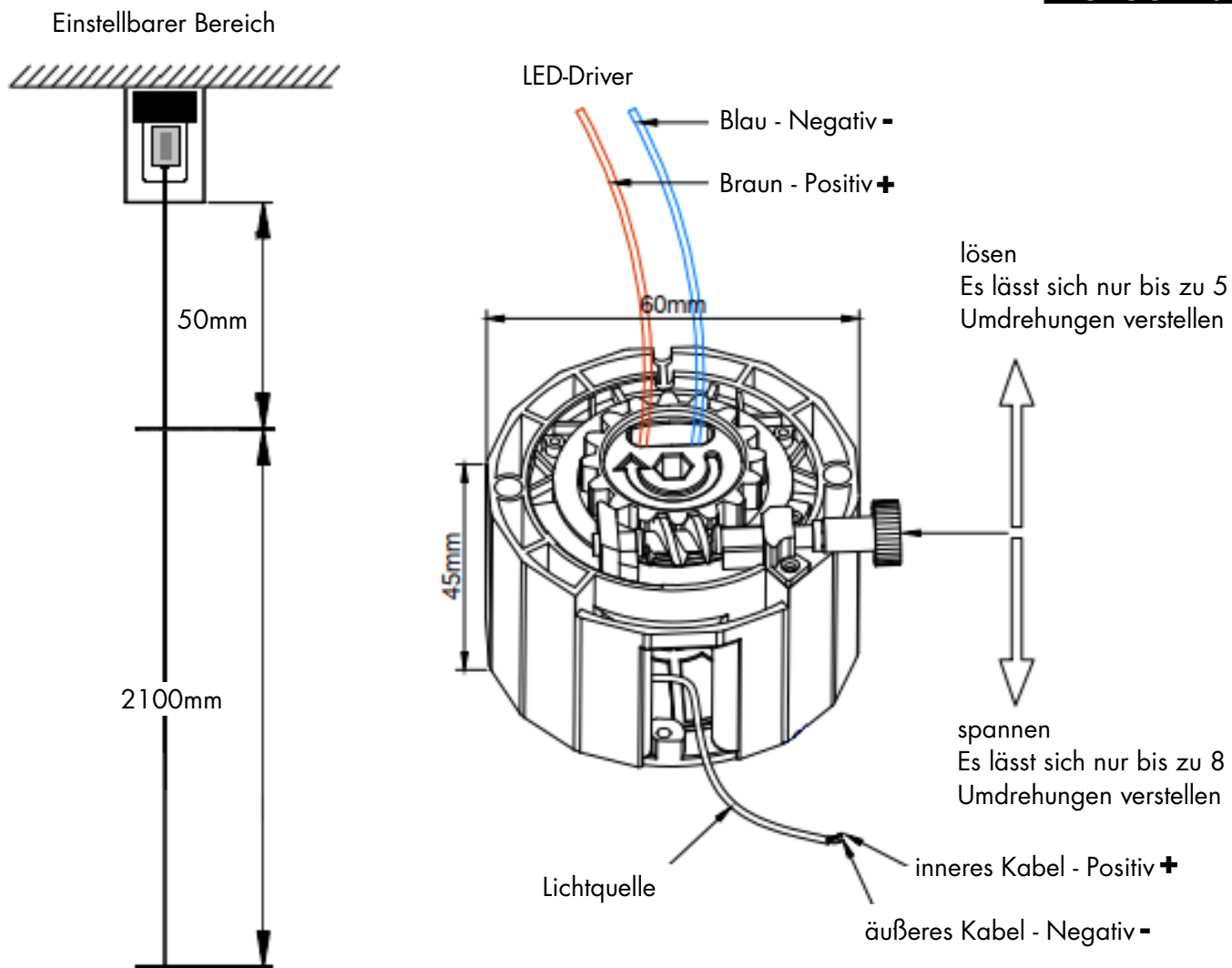
www.helestra.de/installation

Helestra Leuchten GmbH

An den Breiten 7, 01454 Leppersdorf, Deutschland/Germany

www.helestra.de

Bedienungsanleitung des Lifters



1. Drehen Sie den Knopf gegen den Uhrzeigersinn, um die Zugkraft zu erhöhen.
Damit wird das Kabel was, zur Lichtquelle geht gespannt.
2. Drehen Sie den Knopf im Uhrzeigersinn, um die Zugkraft zu verringern.
Damit wird das Kabel was, zur Lichtquelle geht zu entspannen.

Bitte beachten Sie unsere allgemeinen Hinweise !
Please observe our general information !
Nous vous prions d'observer nos instruction générale !
Observen por favor nuestra informacion general !

www.helestra.de/installation

Helestra Leuchten GmbH

An den Breiten 7, 01454 Leppersdorf, Deutschland/Germany

www.helestra.de